

UMA NOVA VISÃO DA
INFORMAÇÃO ESTRATÉGICA

▶ TARGET



BALANCED SCORECARD v10

CRIAR VALOR ATRAVÉS DA IMPLEMENTAÇÃO DA ESTRATÉGIA

A dinâmica dos negócios está num processo de transformação fundamental, os mercados financeiros estão a modificar a forma como se valoriza o potencial das organizações. Para responder a esta mudança, é essencial dispor de uma aplicação de gestão estratégica e orientar a organização aos novos focos de gestão.

As organizações devem promover uma visão corporativa a todos os níveis, dotando os responsáveis das diferentes áreas com a informação vital que necessitam para alinhar as suas direções e as suas unidades de negócio à estratégia da Organização.

O Balanced Scorecard suporta a melhor e a mais inovadora metodologia para a implementação efetiva da estratégia.

BALANCED SCORECARD

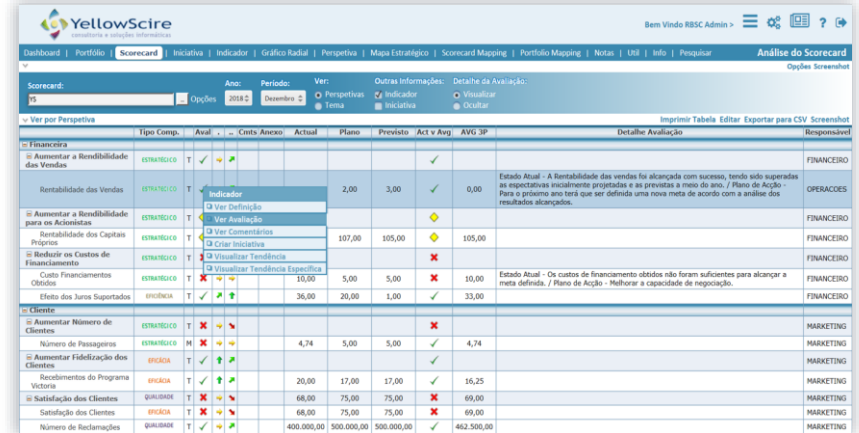
O Balanced Scorecard v10 é mais que um sistema de informação, é um sistema de gestão que canaliza as energias, a agilidade e os conhecimentos específicos das pessoas através da organização, por forma, a alcançar os objetivos estratégicos a médio e longo prazo.

O Synergise Balanced Scorecard v10 é a melhor solução para transformar a estratégia em ação. Com esta plataforma poderá especificar de forma operacional a estratégia da sua organização alinhando os objetivos com os planos de ação, responsabilizar as pessoas chave pela execução dos objetivos e gerir de forma sensata a sua evolução.

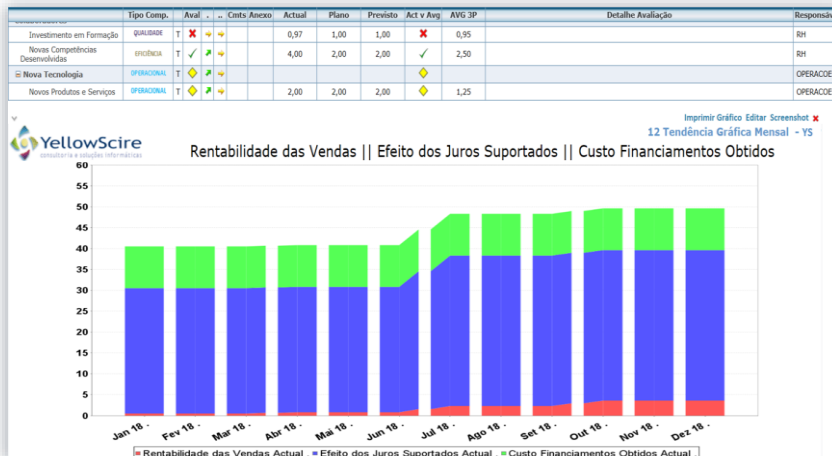
O Synergise Balanced Scorecard v10 foi desenhado conjuntamente com, os criadores da metodologia (Robert Kaplan & David Norton - Renaissance Worldwide), e é a aplicação de Software que melhor reflete a metodologia e a canaliza de forma eficiente na melhoria da performance das Organizações.

SYNERGISE BALANCED SCORECARD v10 PERMITE

- Especificar de forma exaustiva a estratégia estabelecendo uma correlação entre os objetivos e transportá-los para os planos de ação.
- Medir os objetivos com indicadores que nos permitam gerir a sua execução.
- Inserir comentários e anexar ficheiros de suporte nos diferentes objetivos, indicadores e nas respetivas avaliações.
- Criar quadros de análise em cascata para transpor a estratégia corporativa às realidades distintas das unidades de negócio.

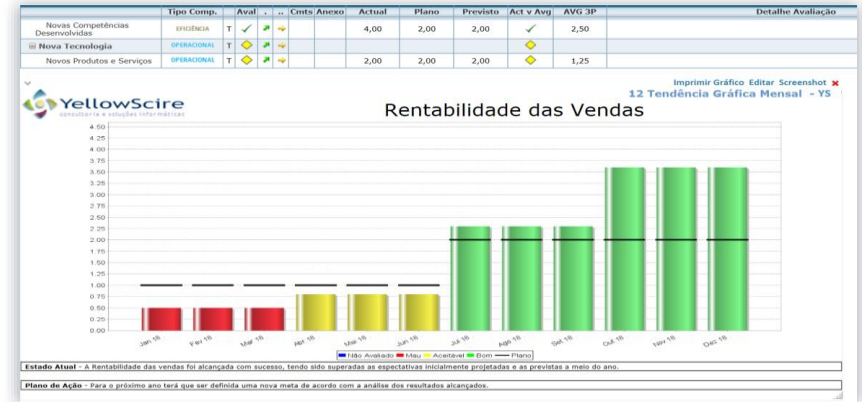


Objetivo	Tipo Comp.	Aval.	...	Cmts. Anexo	Actual	Plano	Previsto	Act v Avg	AVG 3P	Detalhe Avaliação	Responsável
Investimento em Formação	QUALIDADE	T	✓	+	0,97	1,00	1,00	✓	0,95		RH
Novas Competências Desenvolvidas	EFICIÊNCIA	T	✓	+	4,00	2,00	2,00	✓	2,50		RH
Novas Tecnologias	OPERACIONAL	T	✓	+				✓			OPERADORES
Novos Produtos e Serviços	OPERACIONAL	T	✓	+	2,00	2,00	2,00	✓	1,25		OPERADORES

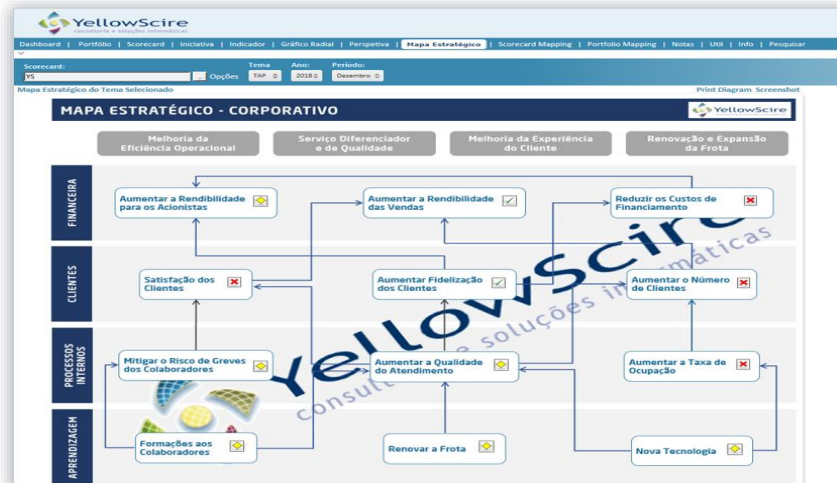


- A criação de portfólios para gerir os objetivos partilhados entre as unidades de negócio e os diferentes serviços.
- Distribuir a estratégia a todas as pessoas com responsabilidades sobre os objetivos da Organização através da internet, smartphone, tablet, etc..
- Facilitar o seguimento dos pontos chave relacionados com as iniciativas estratégicas da organização.
- Converter a estratégia num processo contínuo e dinâmico facilitando a integração de novas mudanças de uma forma sensata.

- Integrar com o correio eletrónico corporativo incluindo o envio automático das evoluções, alertas e iniciativas.
- Construir relatórios à medida das necessidades.
- Fácil integração com múltiplas fontes de dados.
- Criar gráficos de última geração através de funcionalidades avançadas e fazer o seu redimensionamento.
- Visualizar as Avaliações vs Metas Graficamente.

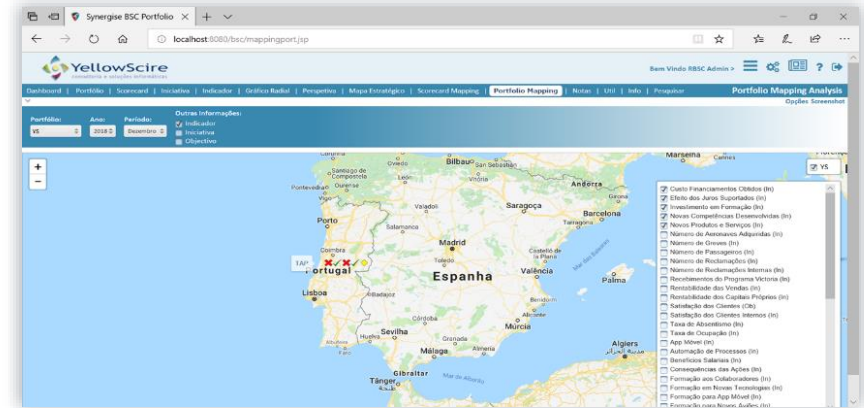


CASOS DE SUCESSO TÊM DEMONSTRADO MÚLTIPLOS BENEFÍCIOS



- Criar o Mapa Estratégico de acordo com a imagem corporativa da Organização.
- Relacionar os diferentes objetivos nas diferentes perspetivas de análise no contexto organizacional dos vetores estratégicos.
- Obriga à evolução, à análise e à reflexão da estratégica.
- Insere o Balanced Scorecard no dia a dia das atividades das Organizações e atua como centro de discussão nas reuniões de acompanhamento estratégico.
- Foca um alto nível de visão instantânea da efetividade.

- Integração com o Google Maps para uma melhor análise geográfica dos scorecards e comparação da performance dos objetivos e indicadores em diferentes áreas geográficas localmente ou nos vários mercados internacionais.
- Capacidade de assignar os objetivos e indicadores na localização geográfica pretendida e filtragem dos itens a visualizar nos diferentes portefólios e scorecards.



PODEROSO DASHBOARD DE ANÁLISE DOS SCORECARDS



- Performance dos indicadores vs avaliações e análise gráfica face ao acumulado ao ano.
- Evolução temporal da performance do scorecard vs avaliações e respetivas metas.
- Alinha a organização na comunicação e na implementação da estratégia de negócio.
- Torna prioritárias as iniciativas chave que criam valor à organização.
- Facilita a tomada de decisão de onde e como investir os escassos recursos económicos e humanos.



Custos Reduzidos

A flexibilidade no modelo de licenciamento permite que os custos sejam muito reduzidos e que o investimento global seja bastante baixo em comparação com outras tecnologias.



Tempo de Implementação

O desenvolvimento dos scorecards são bastante rápidos, em virtude da ferramenta permitir a sua criação de uma forma simples e intuitiva, respondendo a todos os requisitos da metodologia Balanced Scorecard.




Segurança

Estão garantidos todos os requisitos de segurança dos dados onde cada utilizador apenas acede à informação que está autorizado a consultar. A ferramenta apresenta um grau de segurança bastante avançado.



Integração Fontes Dados

O BSC v10 integra com todas as fontes de dados disponíveis na organização, desde as tradicionais bases de dados, a ficheiros em diferentes formatos como o .xlsx, .csv e txt.



YellowScire
consultoria e soluções informáticas



IMPLEMENTE A ESTRATÉGIA NA SUA ORGANIZAÇÃO



TARGET

CONTACTE-NOS PARA SABER COMO
PODEMOS AJUDAR A SUA ORGANIZAÇÃO



Pólo Tecnológico de Lisboa
Edifício Empresarial 3
1600-546 Lisboa



info@yellowscire.pt



+351 217 101 638



www.yellowscire.pt

www.yellowscire.pt